

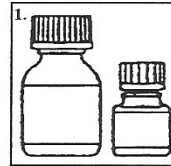
Ciprofloxacin Suspension for Babies

How to give Ciprofloxacin Suspension To Your Child

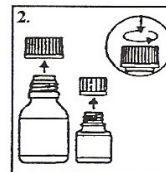
- Mix the medicine as shown to the right.
- Shake the medicine for about 15 seconds before measuring out the next dose.
- After it is mixed, keep the medicine in the refrigerator. It may be kept covered in the refrigerator for 14 days.
- **Give two doses each day. Give one in the morning and one in the evening.**
- Measure the amount of liquid medicine for your child's dose, as marked below.
- To make it taste better, the suspension can be mixed with a small amount of food or juice. **Be sure the child takes all this mixture to get the full dose of medicine.**

Child's weight	Give this much	How often each day
7-12 pounds (3-5 kg)	1 ml	Two times
13-22 pounds (6-10 kg)	2 ml	Two times
23-33 pounds (11-15 kg)	3 ml	Two times
34-44 pounds (16-20 kg)	4 ml	Two times

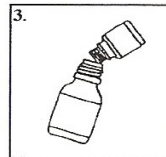
Mixing Instruction:



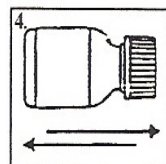
1. The small bottle contains the medicine. **Do not chew the medicine.** Mix the medicine with the liquid in the larger bottle.



2. Open both bottles. Press down on the cap as you twist it to the left.



3. Pour the medicine into the larger bottle of liquid. **Do not add water or any other liquid.** Be sure you get all the medicine out of the small bottle.



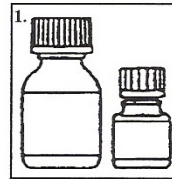
4. Close the large bottle. Be sure the cap is on tight. Shake the bottle well for about 15 seconds. The medicine is ready for use.

Comment donner la suspension liquide de Ciprofloxacine à votre enfant

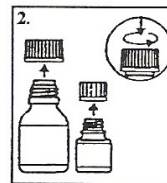
- Mélangez le médicament en suivant les instructions de la colonne de droite.
- Agitez le médicament pendant environ 15 secondes avant de mesurer la dose suivante.
- Une fois mélangé, conservez le médicament au réfrigérateur. Il peut être conservé recouvert au réfrigérateur pendant 14 jours.
- **Donnez deux doses par jour. Donnez en une le matin et une le soir.**
- Mesurez la quantité de médicament liquide pour la dose de votre enfant, tel qu'indiqué ci-dessous.
- Pour que son goût soit meilleur, la suspension peut être mélangée avec une petite quantité de nourriture ou de jus. **Assurez-vous que l'enfant prenne bien ce mélange en entier afin qu'il reçoive la dose complète du médicament.**

Poids de l'enfant	Donnez cette quantité	Nombre de fois par jour
3-5 kg (7-12 livres)	1 ml	Deux fois
6-10 kg (13-22 livres)	2 ml	Deux fois
11-15 kg (23-33 livres)	3 ml	Deux fois
16-20 kg (34-44 livres)	4 ml	Deux fois

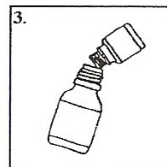
Pour le mélange



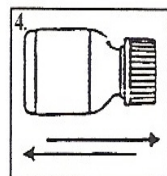
1. Le petit flacon contient le médicament. **Ne mâchez pas le médicament.** Mélangez le médicament avec le liquide dans le grand flacon.



2. Ouvrez les deux flacons. Appuyez sur le bouchon tout en le tournant vers la gauche.



3. Versez le médicament dans le grand flacon de liquide. **N'ajoutez pas d'eau ou d'autre liquide.** Assurez-vous qu'il ne reste plus de médicament dans le petit flacon.



4. Refermez le grand flacon. Vérifiez que le bouchon soit bien fermé. Agitez bien le flacon pendant environ 15 secondes. Le médicament est prêt à l'emploi.