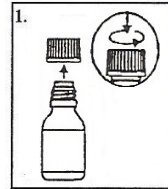


# Doxycycline Suspension for Babies

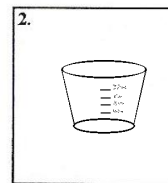
## How to give Doxycycline Suspension To Your Child

- Mix the medicine as shown to the right.
- Shake the medicine for about 15 seconds before measuring out the next dose.
- After it is mixed, keep the medicine in the refrigerator. It may be kept covered in the refrigerator for 14 days.
- Measure the amount of liquid medicine for your child's dose, as marked below.
- Give 1 or 2 doses each day. Give the medicine in the morning. If your child is to have 2 doses each day, give the medicine in the evening also. Follow the schedule marked below for your child.
- To make it taste better, the suspension can be mixed with a small amount of food or juice. **Be sure the child takes all this mixture to get the full dose of medicine.**

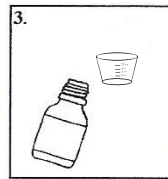
## Mixing Instructions



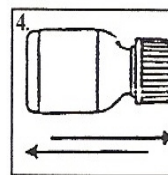
1. Open the bottle. Press down on the cap as you twist it to the left.



2. Measure 1.5 ounces of water in the medicine cup you were given. (45ml = 1.5 ounces)



3. Add the water to the medicine powder.



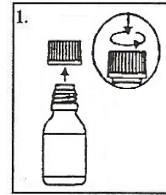
4. Close the bottle. Be sure the cap is on tight. Shake the bottle well for about 15 seconds. The medicine is ready for use.

| Child's weight            | Give this much liquid | How often each day |
|---------------------------|-----------------------|--------------------|
| Under 12.5 pounds (<6 kg) | 5 ml                  | One time           |
| 12.5-27 pounds (6-12 kg)  | 10 ml                 | One time           |
| 28-54 pounds (13-24 kg)   | 15 ml                 | One time           |

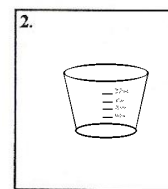
## Comment donner la suspension liquide de Doxycycline à votre enfant

- Mélangez le médicament en suivant les instructions de la colonne de droite.
- Agitez le médicament pendant environ 15 secondes avant de mesurer la dose suivante.
- Une fois mélangé, conservez le médicament au réfrigérateur. Il peut être conservé fermé au réfrigérateur pendant 14 jours.
- Mesurez la quantité de médicament liquide pour la dose de votre enfant, tel qu'indiqué ci-dessous.
- Donnez 1 ou 2 doses par jour. Donnez le médicament le matin. Si votre enfant doit recevoir 2 doses par jour, donnez-lui aussi le médicament le soir. Suivez les instructions ci-dessous pour votre enfant.
- Pour que son goût soit meilleur, la suspension peut être mélangée avec une petite quantité de nourriture ou de jus. **Assurez-vous que l'enfant prenne bien ce mélange en entier afin qu'il reçoive la dose complète du médicament.**

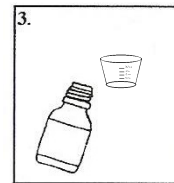
## Pour le mélange



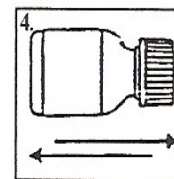
1. Ouvrez le flacon. Appuyez sur le bouchon tout en le tournant vers la gauche.



2. Mesurez 45 ml d'eau dans le récipient doseur. (45ml = 1,5 onces)



3. Ajoutez l'eau au médicament en poudre.



4. Refermez le flacon. Vérifiez que le bouchon soit bien fermé. Agitez bien le flacon pendant environ 15 secondes. Le médicament est prêt à l'emploi.

| Poids de l'enfant               | Donnez cette quantité de liquide | Nombre de fois par jour |
|---------------------------------|----------------------------------|-------------------------|
| Moins de 6 kg (< à 12,5 livres) | 5 ml                             | Une fois                |
| 6-12 kg (12,5-27 livres)        | 10 ml                            | Une fois                |
| 13-24 kg (28-54 livres)         | 15 ml                            | Une fois                |