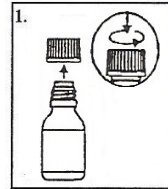


Doxycycline Suspension for Babies

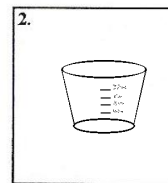
How to give Doxycycline Suspension To Your Child

- Mix the medicine as shown to the right.
- Shake the medicine for about 15 seconds before measuring out the next dose.
- After it is mixed, keep the medicine in the refrigerator. It may be kept covered in the refrigerator for 14 days.
- Measure the amount of liquid medicine for your child's dose, as marked below.
- Give 1 or 2 doses each day. Give the medicine in the morning. If your child is to have 2 doses each day, give the medicine in the evening also. Follow the schedule marked below for your child.
- To make it taste better, the suspension can be mixed with a small amount of food or juice. **Be sure the child takes all this mixture to get the full dose of medicine.**

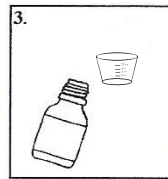
Mixing Instructions



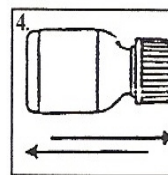
1. Open the bottle. Press down on the cap as you twist it to the left.



2. Measure 1.5 ounces of water in the medicine cup you were given. (45ml = 1.5 ounces)



3. Add the water to the medicine powder.



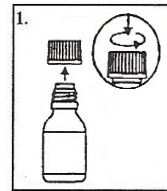
4. Close the bottle. Be sure the cap is on tight. Shake the bottle well for about 15 seconds. The medicine is ready for use.

Child's weight	Give this much liquid	How often each day
Under 12.5 pounds (<6 kg)	5 ml	One time
12.5-27 pounds (6-12 kg)	10 ml	One time
28-54 pounds (13-24 kg)	15 ml	One time

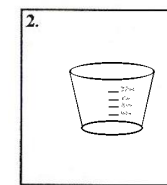
ドキシサイクリン懸濁剤を 子どもに投与する方法

- 右の図のように薬を混ぜます。
- 次の服用量を計量する前に、約 15 秒間薬を振り混ぜます。
- 混ぜた薬は冷蔵庫に保管しておきます。この液剤は蓋をして冷蔵庫に保管しておけば 14 日間保ちます。
- 以下の表のとおり、子どもの服用量分の液剤を計量します。
- 毎日の服用量は 1、2 回分です。朝に服用させてください。毎日 2 回分服用させる場合、夕方にも与えてください。服用スケジュールは以下の表に従ってください。
- 懸濁剤は飲みやすいように少量の食事やジュースなどと混ぜることもできます。食事やジュースに混ぜた場合、薬を全量服用させるために最後まで飲ませてください。

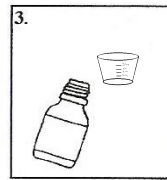
混ぜ方



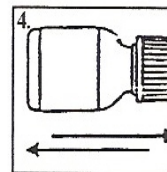
1. 瓶を開けます。開けるには蓋を押し下げながら反時計回りに回します。



2. 与えられた薬の計量カップで水 1.5 オンスを計量します。(45ml = 1.5 オンス)



3. 粉末薬に水を加えます。



4. 蓋をしっかりと閉めます。瓶を約 15 秒間、しっかりと振ります。これで液剤を使用できます。

子どもの体重	与える量	1 日の服用回数
6kg 未満 (12.5 ポンド未満)	5 ml	1 回
6～12kg (12.5～27 ポンド)	10 ml	1 回
13～24kg (28～54 ポンド)	15 ml	1 回